


**OBJEKAT : STAMBENI
PREDMET : ADAPTACIJA
PROJEKTANT : RADIVOJE DINIĆ D.I.A
MOB. : 063 777 5021
MAIL : RAJKO.DINIC@ARHITEKTURA.COM
KUPAC : AKVABUTIK
TEL. : 011 344 9550
ACCOUNT : ČEDOMIR ČONKIĆ
MOB. : 062 223583
MAIL : CEDOMIR@AKVABUTIK.COM**



KUPATILO 2

ADAPTACIJA

JUL 2017

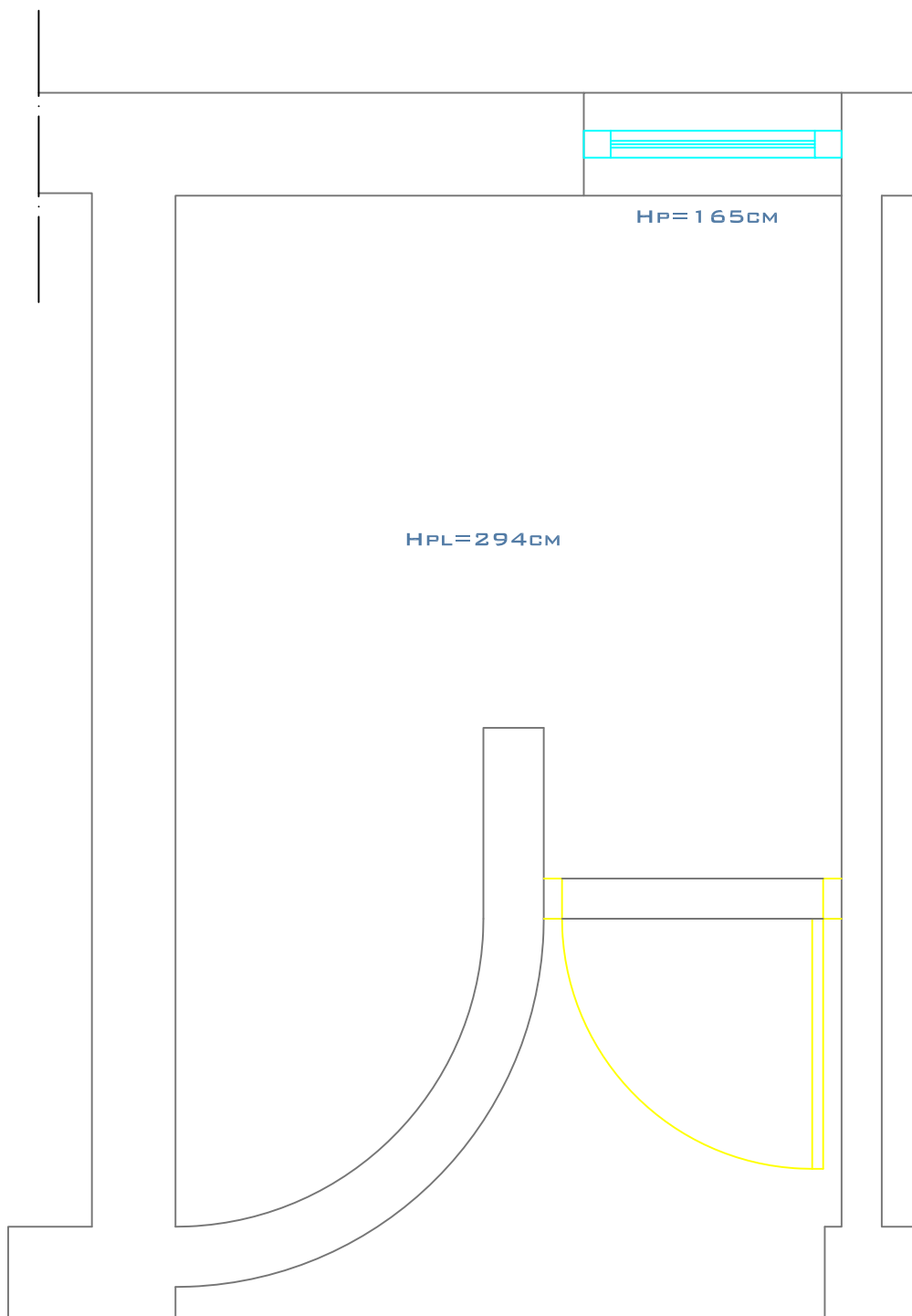
SADRŽAJ ELABORATA :

- P. POSTOJEĆE STANJE
- 0. 3D MODELI
- 1. SPECIFIKACIJA OPREME 1:20
- 2. SPECIFIKACIJA KERAMIKE 1:20
- 3. NOVOPROJEKTOVANO STANJE SA MERAMA 1:20
- 4. PLAN KANALIZACIJE 1:20
- 5. PLAN VODOVODA 1:20
- 6. GIPS KARTONSKI RADOVI 1:20
- 7. GIPS KARTONSKI RADOVI 2 1:20
- 8. IZGLED ZIDA A 1:20
- 9. IZGLED ZIDA B 1:20
- 10. IZGLED ZIDA C 1:20
- 11. IZGLED ZIDA D 1:20
- 12. SLOG KERAMIKE PODA 1:20
- 13. SLOG KERAMIKE ZIDA A 1:20
- 14. SLOG KERAMIKE ZIDA B 1:20
- 15. SLOG KERAMIKE ZIDA C 1:20
- 16. SLOG KERAMIKE ZIDA D 1:20
- 17. PLAN RASVETE I EL. PRIKLJUČAKA 1:20
- 18. ORMARIĆ ZA LAVABO 1:10
- 19. ORMARIĆ ZA LAVABO 2 1:10
- 20. SPECIFIKACIJA OPREME I PRILOZI
- 21. SPECIFIKACIJA OPREME I PRILOZI
- 22. INICIJALNA SPECIFIKACIJA

JUL 2017

SADRŽAJ

KUPATILO 2



PLANIRANE INTERVENCIJE:

OBZIROM DA SE RADI ADAPTACIJA KOMPLETNE KUĆE , ZATEČENO STANJE JE TAKVO DA SU FORMIRANI SVI OBODNI ZIDVI , A OD INSTALACIJA SU POSTAVLJENE SAMO VODOVODNA I KANALIZACIONA VERTIKALA , TAKO DA JE MOGUĆA POTPUNA SLOBODA PRI POSTAVLJANJU OPREME. U OVOM GOSTINSKOM KUPATILU PO ŽELJI INVESTITORA PLANIRANA JE TUŠ KABINA U LUČNOJ NIŠI , KONZOLNA WC ŠOLJA I NADGRADNI LAVABO.

LIST PR 1:20

JUL 2017

POSTOJEĆE STANJE

KUPATILO 2







KUPATILO 2

3D

JUL 2017



KUPATILO 2

3D

JUL 2017



KUPATILO 2

3D

JUL 2017



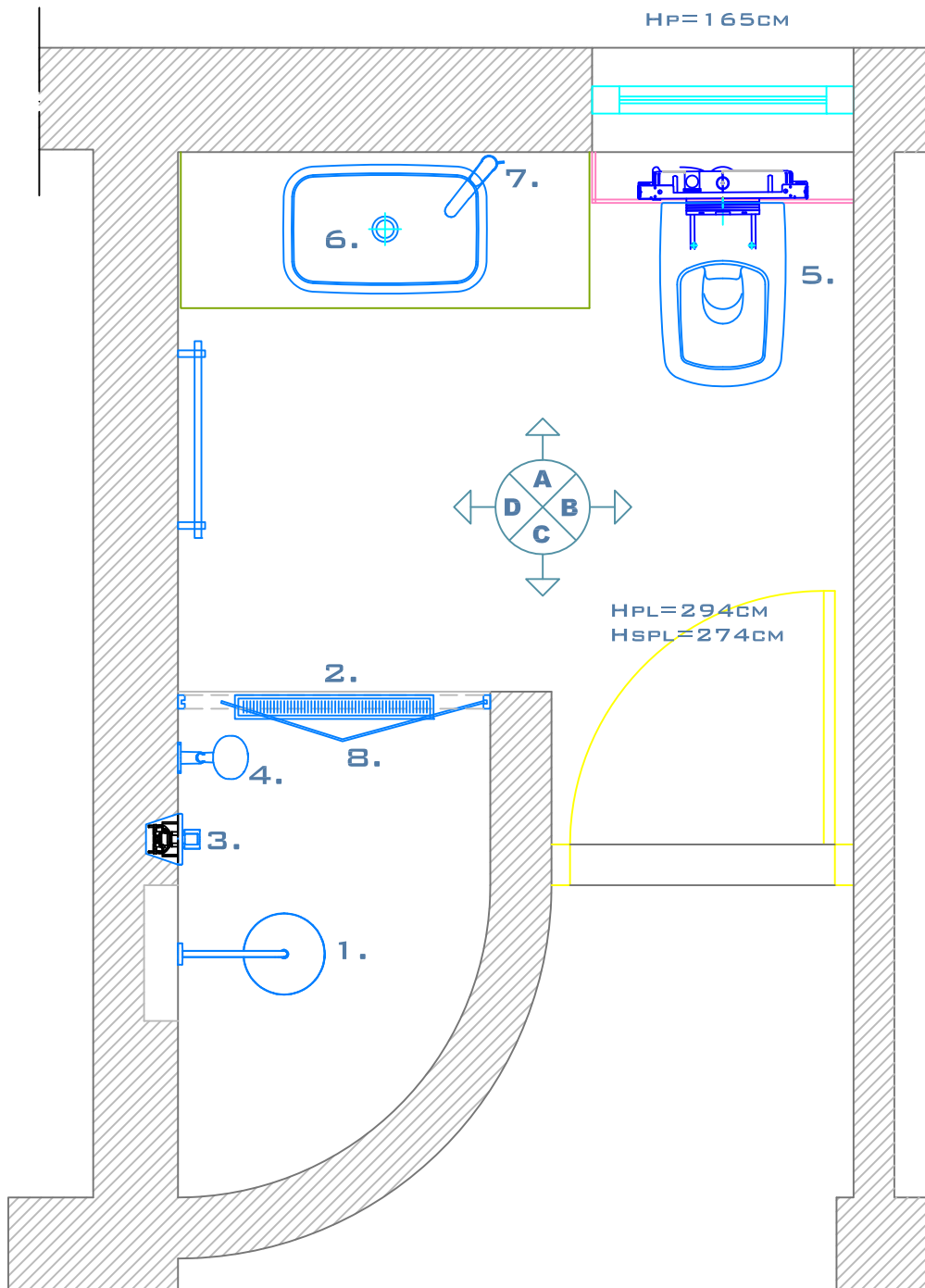


KUPATILO 2

3D

JUL 2017

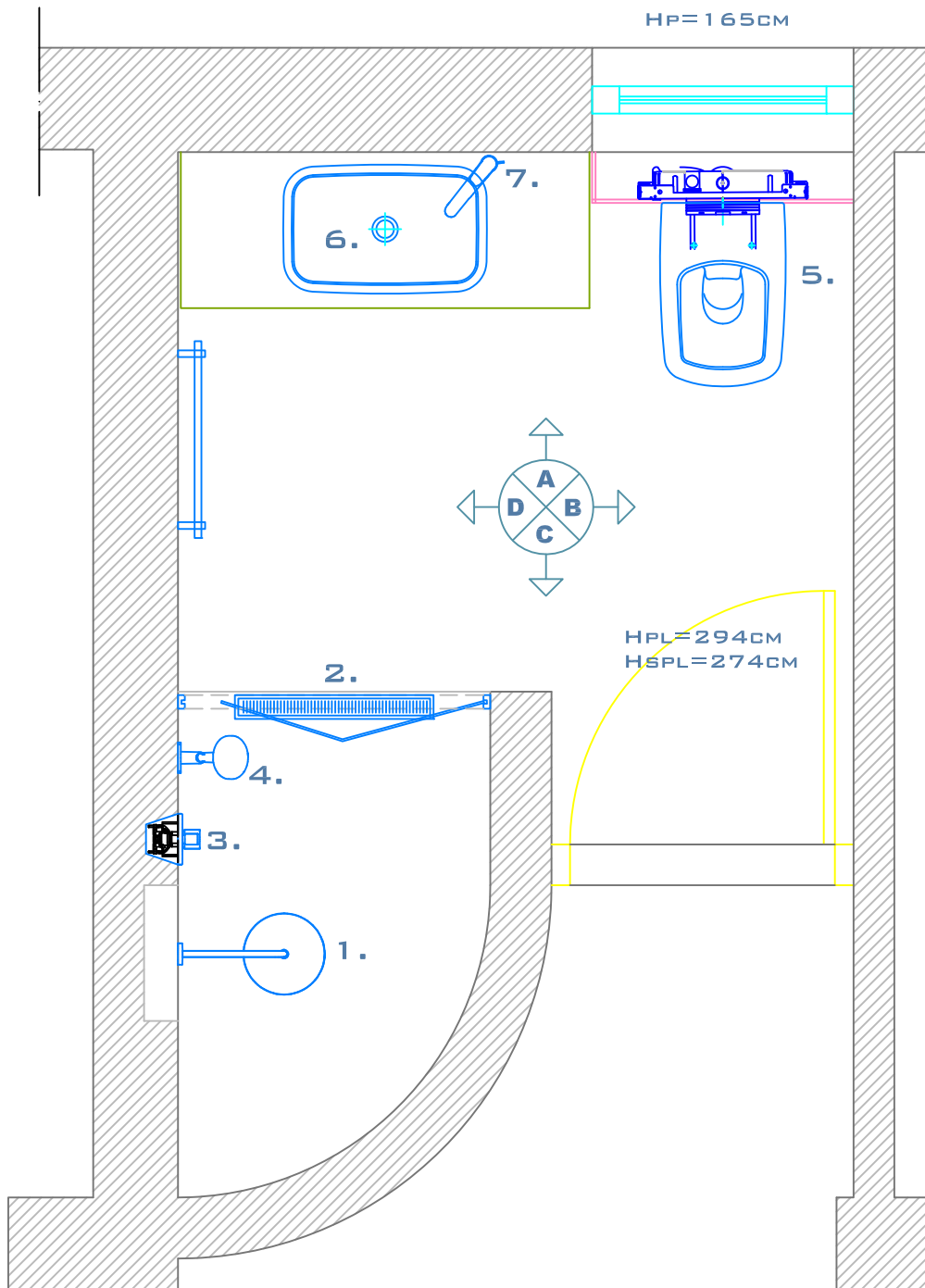




SPECIFIKACIJA OPREME

1. HG RAINDANCE TUŠ RUŽA IZ ZIDA 240MM
2. ACO CLASSIC LINE SHOWERDRAIN 585MM
3. FOCUS E2 MEŠAČ SA PREBACIVAČEM ZA IBOX
4. RAINDANCE SELECT S120 PORTER SET
5. DURASTYLE KONZOLNA WC ŠOLJA 370X540
6. DURASTYLE NADGRADNI LAVABO 600X380
7. HG FOCUS 190 SLAVINA ZA LAVABO CHROME
8. HUPPE DESIGN PURE FOLDING VRATA 100X200

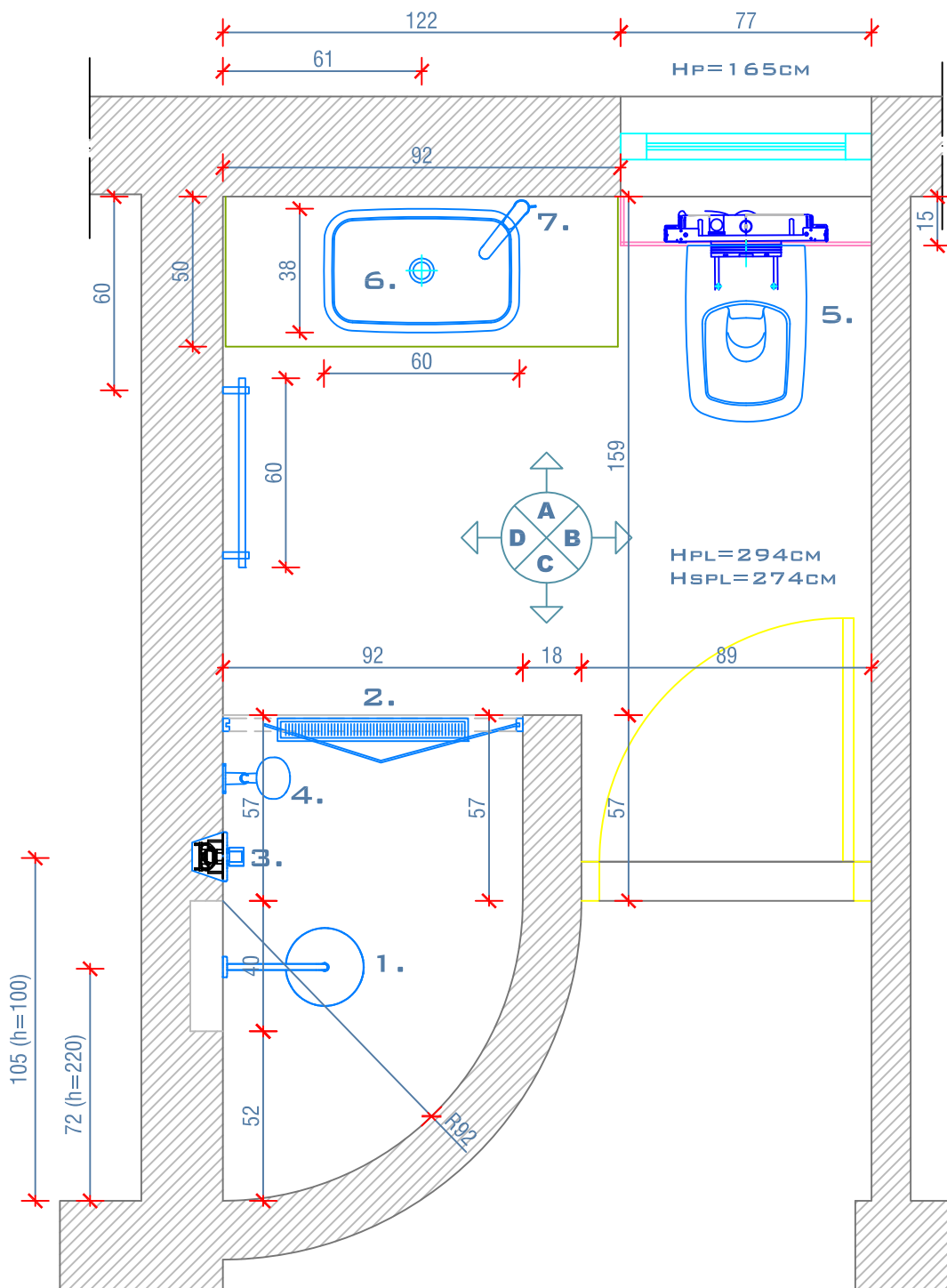
NAPOMENA !! U SPECIFIKACIJI OPREME JE DATA I POTREBNA OPREMA ZA WC KOJI SE NALAZI PORED KUPATILA. U DALJEM PROJEKTU OBRADJENO JE SAMO KUPATILO ZBOG JEDNOSTAVNOSTI SUSEDNOG WC-A I ZBOG ČINJENICE DA SE I U KUPATILU I U WC-U KORISTI ISTA KERAMIKA.



SPECIFIKACIJA KERAMIKE

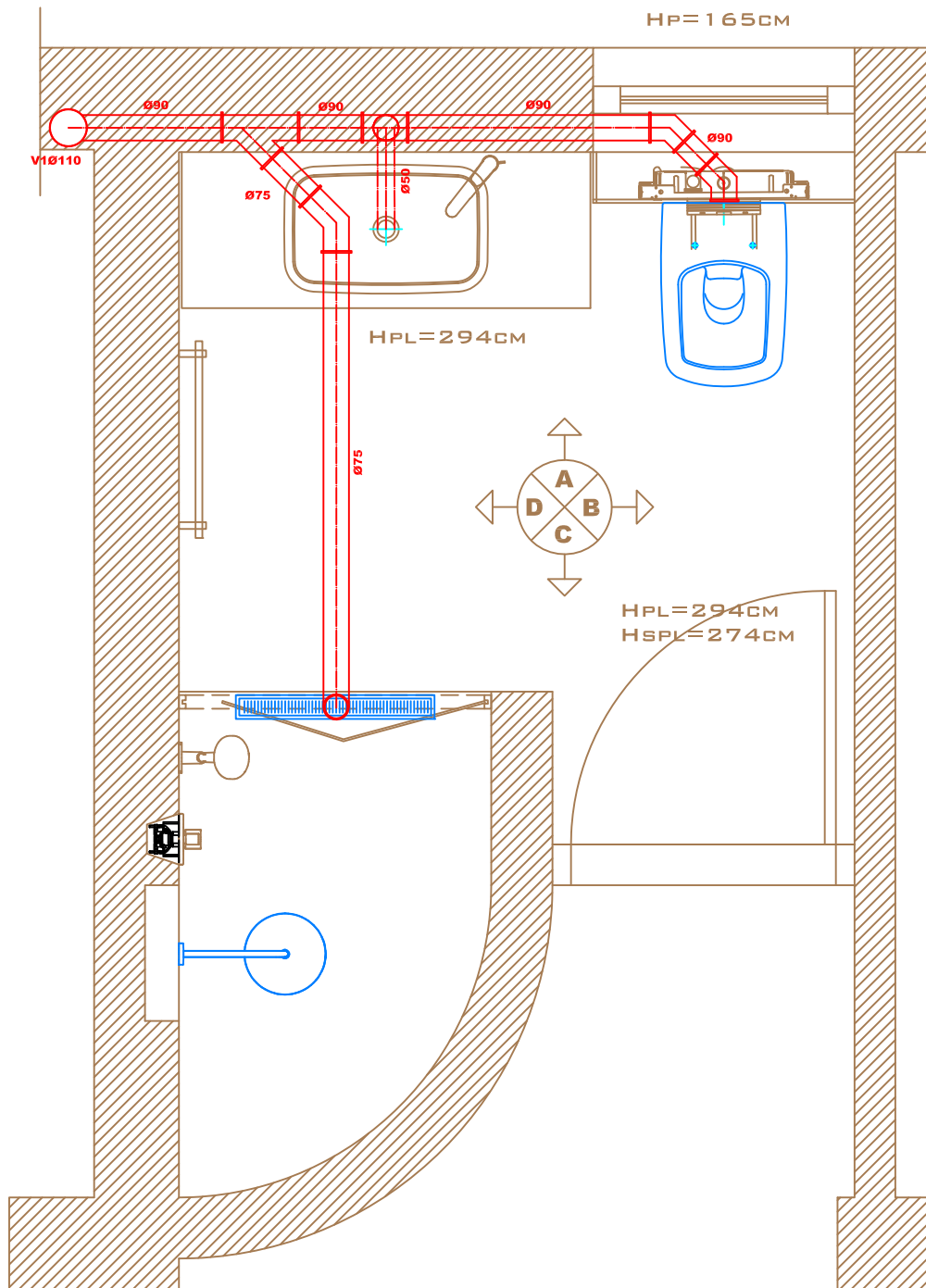
- 1. **PODNE PLOČICE : BLUESTYLE ARBOREA DANAE 10X60CM**
- 2. **ZIDNE PLOČICE : FLAVIKER SUPREME ONYX PRESTIGE 60X120**
- 3. **ZIDNE PLOČICE : MOZAIK DOBIJEN SEČENJEM I PRAVLJENJEM MOZAIKA OD PRVE DVE VRSTE PLOČICA U ODNOSU ONYX: DRVO 2:1**

POVRŠINA PODA : 4.70M²
 MOZAIK NA ZIDU : 5.70M²
 POTREBNO PODNE KERAMIKE : ~ 5.50M²
 POVRŠINA ZIDOVA ONYX : 24.00M²
 POTREBNO ZIDNE KERAMIKE : ~ 30.00M²



POVRŠINA PODA : 4.70M²
 POVRŠINA ZIDOVA : ~ 30.00M²

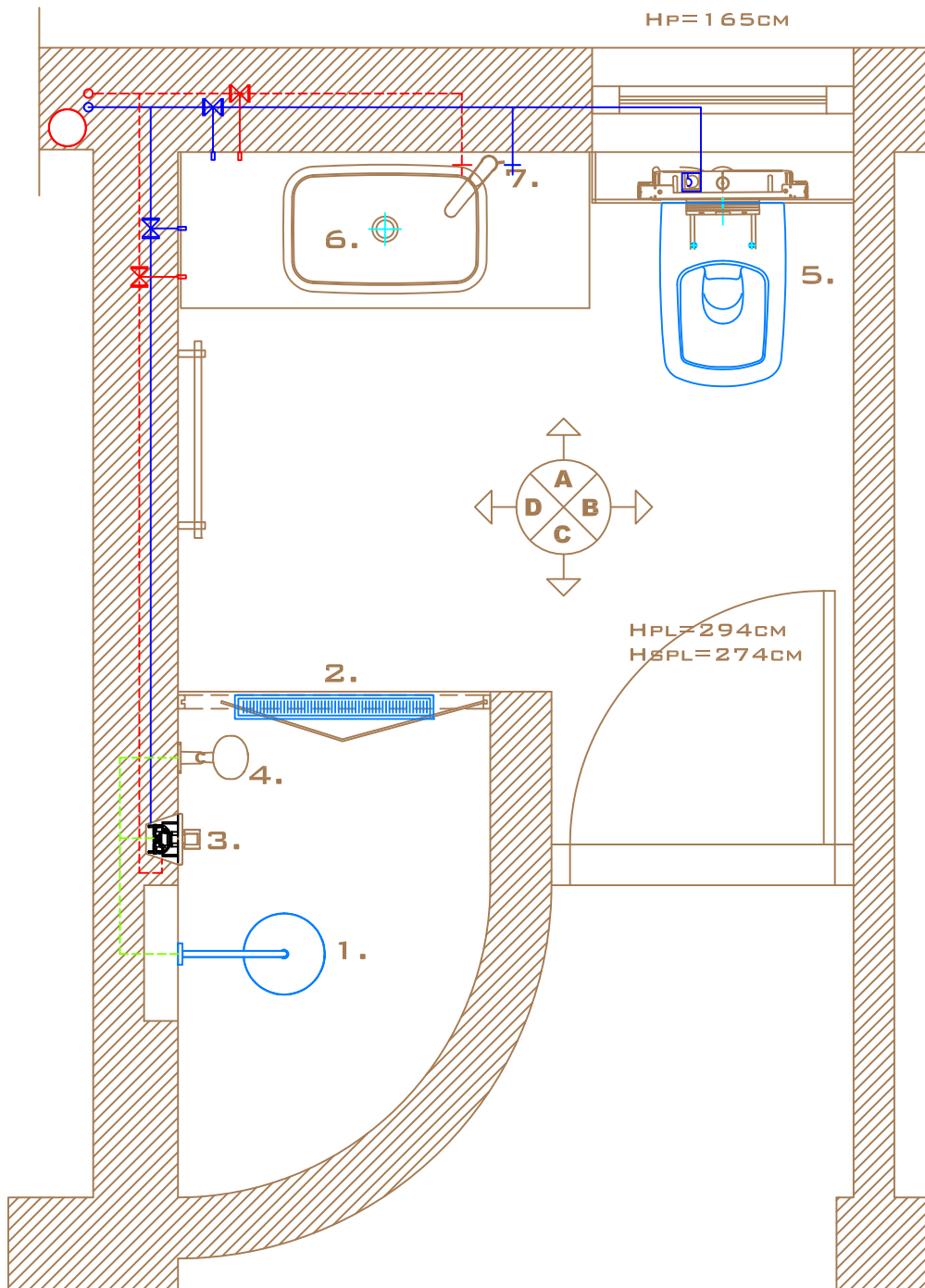
NAPOMENA !! SVE MONTAŽNE MERE SU DATE U ODNOSU NA ZAVRŠNU OBRADU ZIDOVA I PODA. ZBOG NEMOGUĆNOSTI TAČNOG UVIDA U POLOŽAJ I STANJE INSTALACIJA EVENTUALNE PROBLEME REŠITI SA PROJEKTANTOM PO ZAVRŠETKU RUŠENJA. SVA TEHNIČKA REŠENJA KOJA IZ NEKOG RAZLOGA OLAKŠAVAJU IZVOĐENJE, A NE UTIČU FUNKCIONALNO I OBLIKOVNO SU PRIHVATLJIVA UZ PRETHODNE KONSULTACIJE SA PROJEKTANTOM.



OPIS KANALIZACIONIH INSTALACIJA:

PRILIKOM ADAPTACIJE KUĆE ZAMENJENE SU KOMPLEZNE INSTALACIJE I POLOŽAJ VERTIKALA JE PRILAGOĐEN NOVOPLANIRANOM RASPOREDU. OBZIROM DA JE U PITANJU KUĆA, PODNI RAZVOD JE PLANIRAN PO PLAFONU ETAŽE ISPOD.

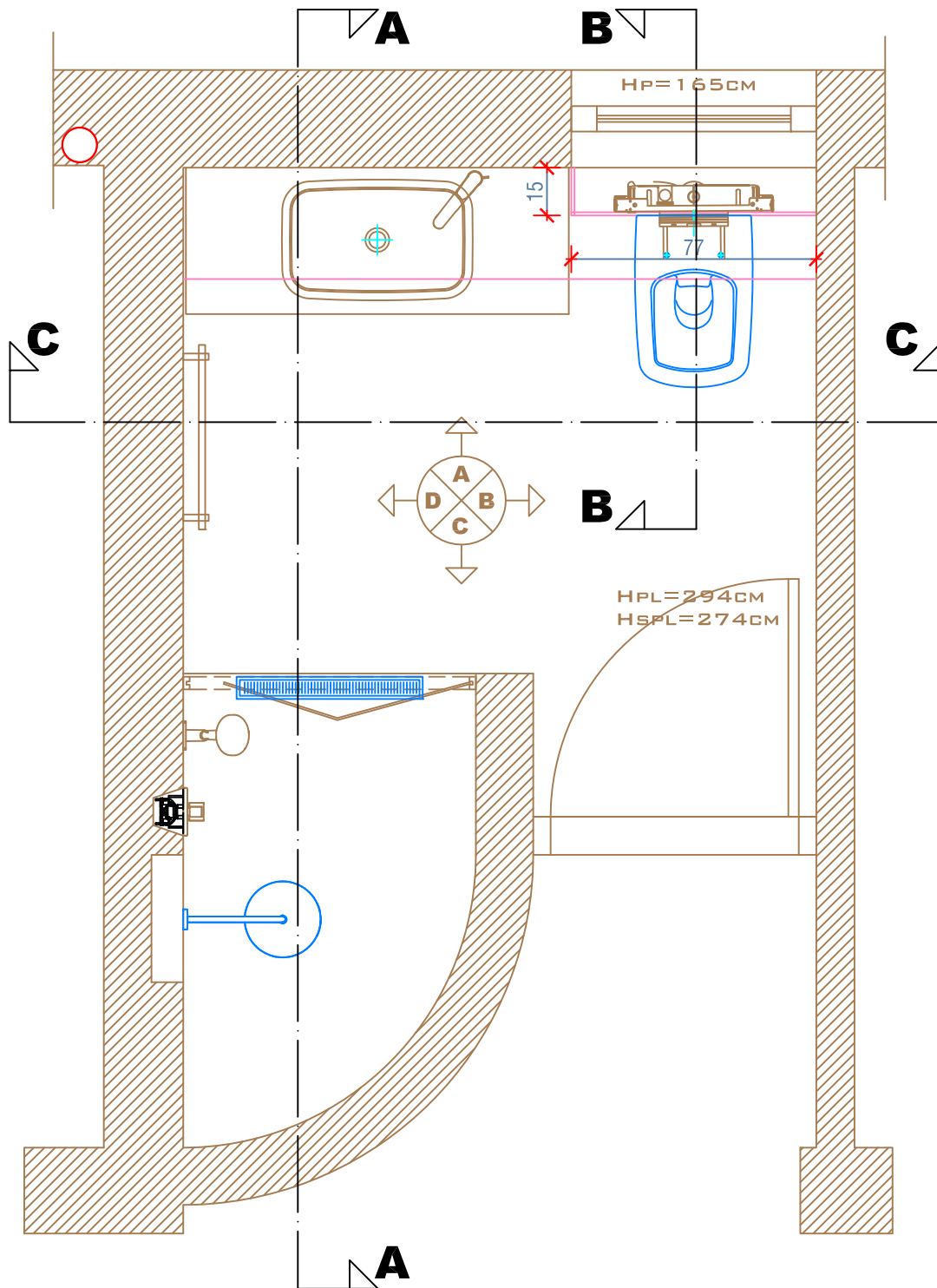
NAPOMENA !! SVE MONTAŽNE MERE SU DATE U ODNOSU NA ZAVRŠNU OBRADU ZIDOVA I PODA. ZBOG NEMOGUĆNOSTI TAČNOG UVIDA U POLOŽAJ I STANJE INSTALACIJA EVENTUALNE PROBLEME REŠITI SA PROJEKTANTOM PO ZAVRŠETKU RUŠENJA. SVA TEHNIČKA REŠENJA KOJA IZ NEKOG RAZLOGA OLAKŠAVAJU IZVOĐENJE, A NE UTIČU FUNKCIONALNO I OBLIKOVNO SU PRIHVATLJIVA UZ PRETHODNE KONSULTACIJE SA PROJEKTANTOM.



OPIS VODOVODNIH INSTALACIJA:

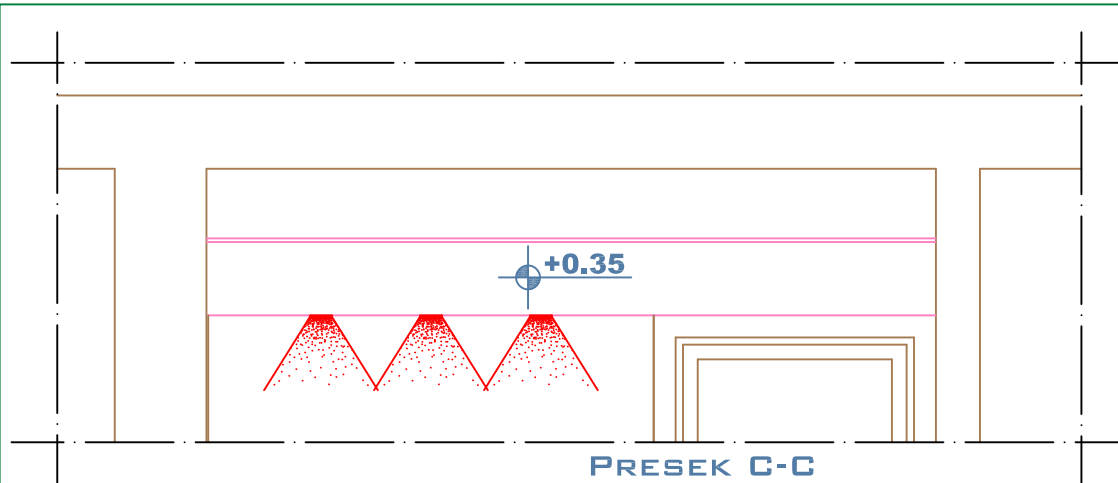
VODOVODNA VERTIKALA SE NALAZI UZ KANALIZACIONU, A CENTRALNI BOJLER ZA TOPLU VODU U PODRUMU. RAZVOD U KUPATILU PRILAGOĐEN POTROŠAČIMA.

NAPOMENA !! SVE MONTAŽNE MERE SU DATE U ODNOSU NA ZAVRŠNU OBRADU ZIDOVA I PODA. ZBOG NEMOGUĆNOSTI TAČNOG UVIDA U POLOŽAJ I STANJE INSTALACIJA EVENTUALNE PROBLEME REŠITI SA PROJEKTANTOM PO ZAVRŠETKU RUŠENJA. SVA TEHNIČKA REŠENJA KOJA IZ NEKOG RAZLOGA OLAKŠAVAJU IZVOĐENJE, A NE UTIČU FUNKCIONALNO I OBLIKOVNO SU PRIHVATLJIVA UZ PRETHODNE KONSULTACIJE SA PROJEKTANTOM.

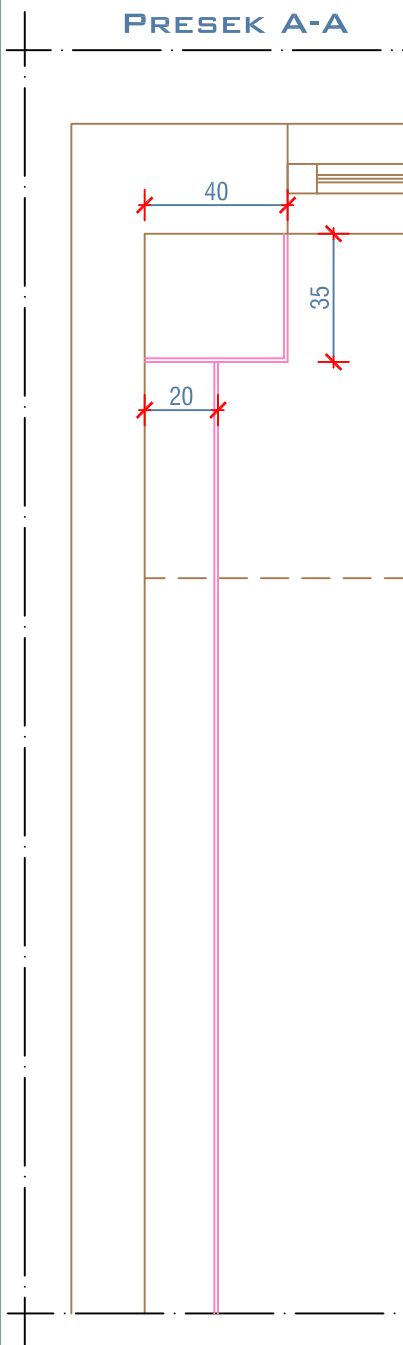


SPUŠTENI PLAFON U CELOM KUPATILU NA VISINI POTREBNOJ DA POKRIJE KOMPLETAN RAZVOD NA PLAFONU IZ GORNJEG KUPATILA. PRIBLIŽNO OKO 20CM. KASKADU IZNAD OGLEDALA I LAVABOA RAVNATI SA GORNJOM IVICOM PROZORA. PROSTOR PREDVIĐEN ZA VODOKOTLIĆ RAVNATI SA LEVOM IVICOM PROZORA (OKO 77CM). ZA SVE POZICIJE KORISTITI VLAGOOTPORNE GIPS KARTONSKE PLOČE DEBLJINE 12MM. KOD POSTAVLJANJA PODKONSTRUKCIJE VODITI RAČUNA O PLANIRANOM POLOŽAJU RASVETE.

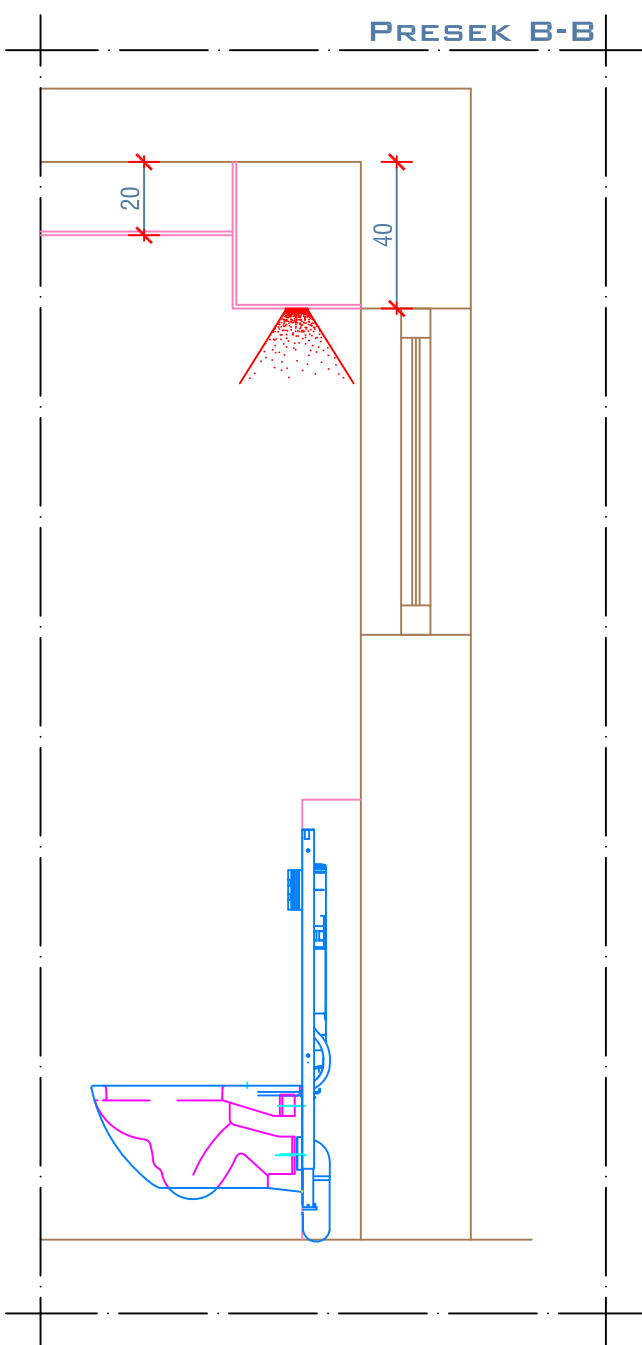
NAPOMENA !! SVE MONTAŽNE MERE SU DATE U ODNOSU NA ZAVRŠNU OBRADU ZIDOVA I PODA. ZBOG NEMOGUĆNOSTI TAČNOG UVIDA U POLOŽAJ I STANJE INSTALACIJA EVENTUALNE PROBLEME REŠITI SA PROJEKTANTOM PO ZAVRŠETKU RUŠENJA. SVA TEHNIČKA REŠENJA KOJA IZ NEKOG RAZLOGA OLAKŠAVAJU IZVOĐENJE, A NE UTIČU FUNKCIONALNO I OBLIKOVNO SU PRIHVATLJIVA UZ PRETHODNE KONSULTACIJE SA PROJEKTANTOM.



PRESEK C-C

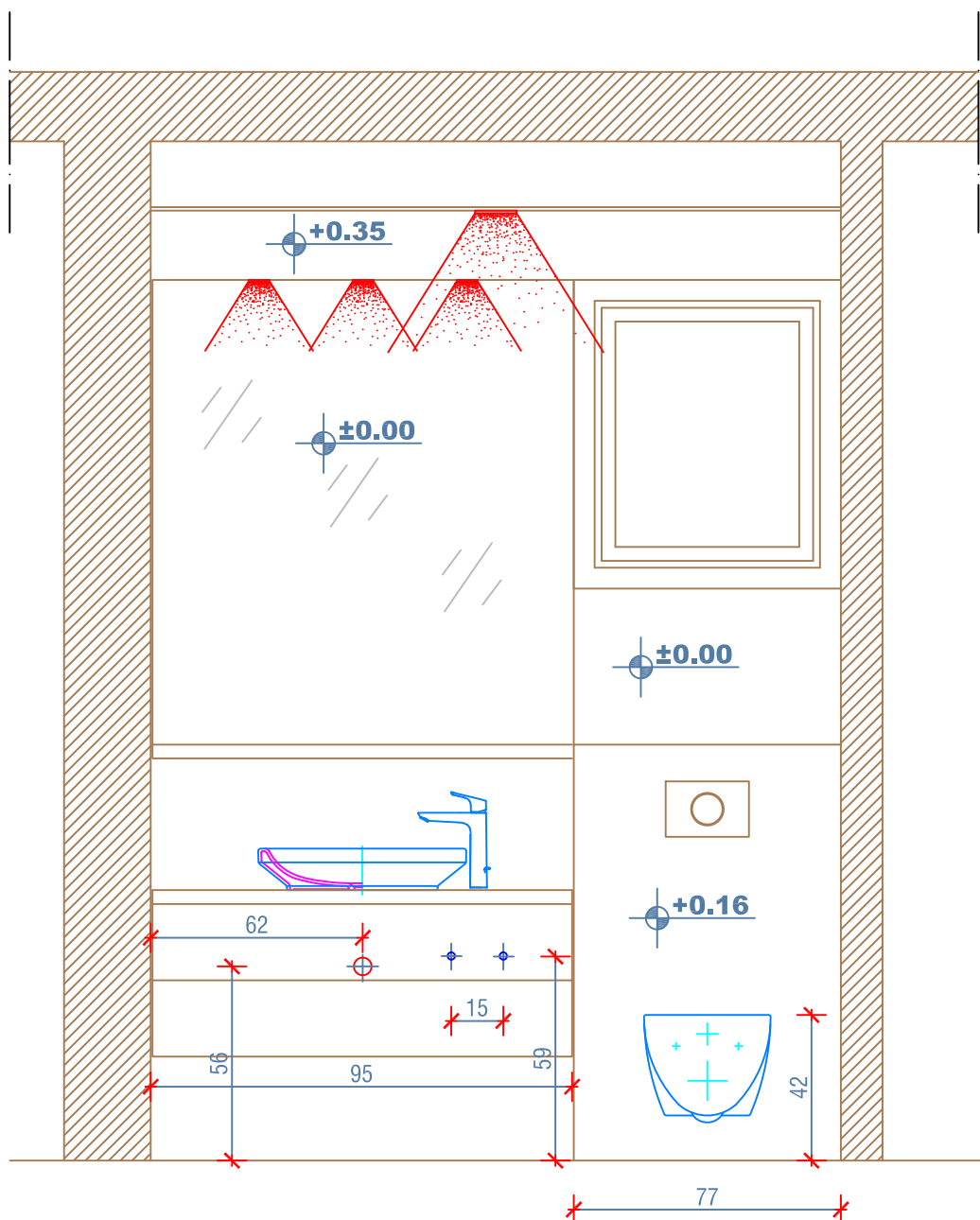


PRESEK A-A

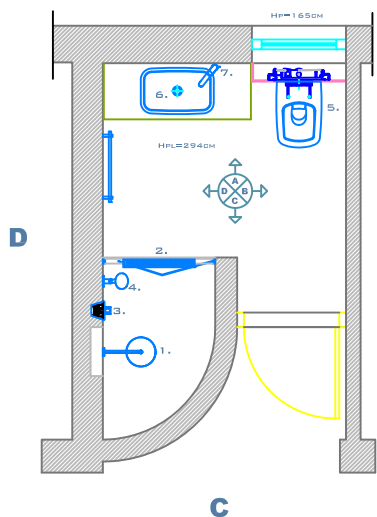


PRESEK B-B

NAPOMENA !! SVE MONTAŽNE MERE SU DATE U ODNOSU NA ZAVRŠNU OBRADU ZIDOVA I PODA. ZBOG NEMOGUĆNOSTI TAČNOG UVIDA U POLOŽAJ I STANJE INSTALACIJA EVENTUALNE PROBLEME REŠITI SA PROJEKTANTOM PO ZAVRŠETKU RUŠENJA. SVA TEHNIČKA REŠENJA KOJA IZ NEKOG RAZLOGA OLAKŠAVAJU IZVOĐENJE, A NE UTIČU FUNKCIONALNO I OBLIKOVNO SU PRIHVATLJIVA UZ PRETHODNE KONSULTACIJE SA PROJEKTANTOM.

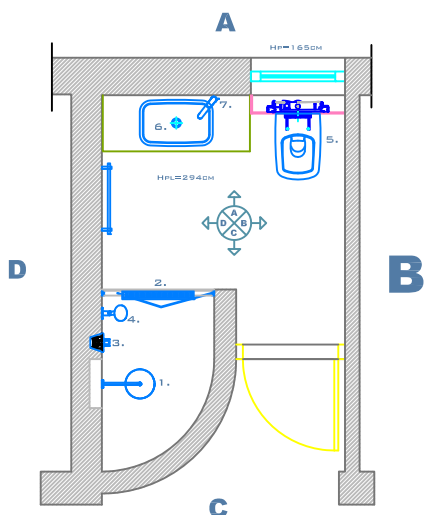
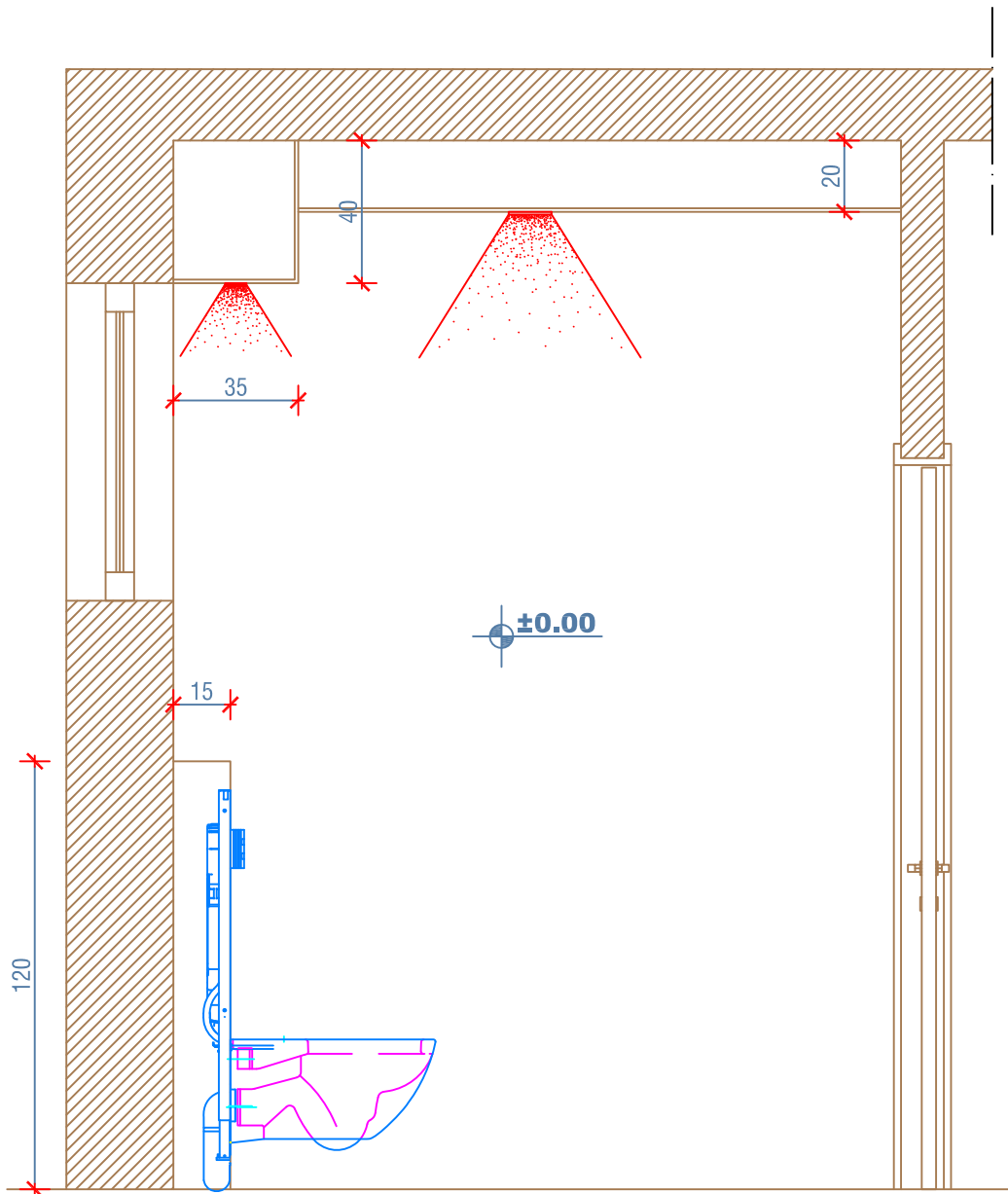


A

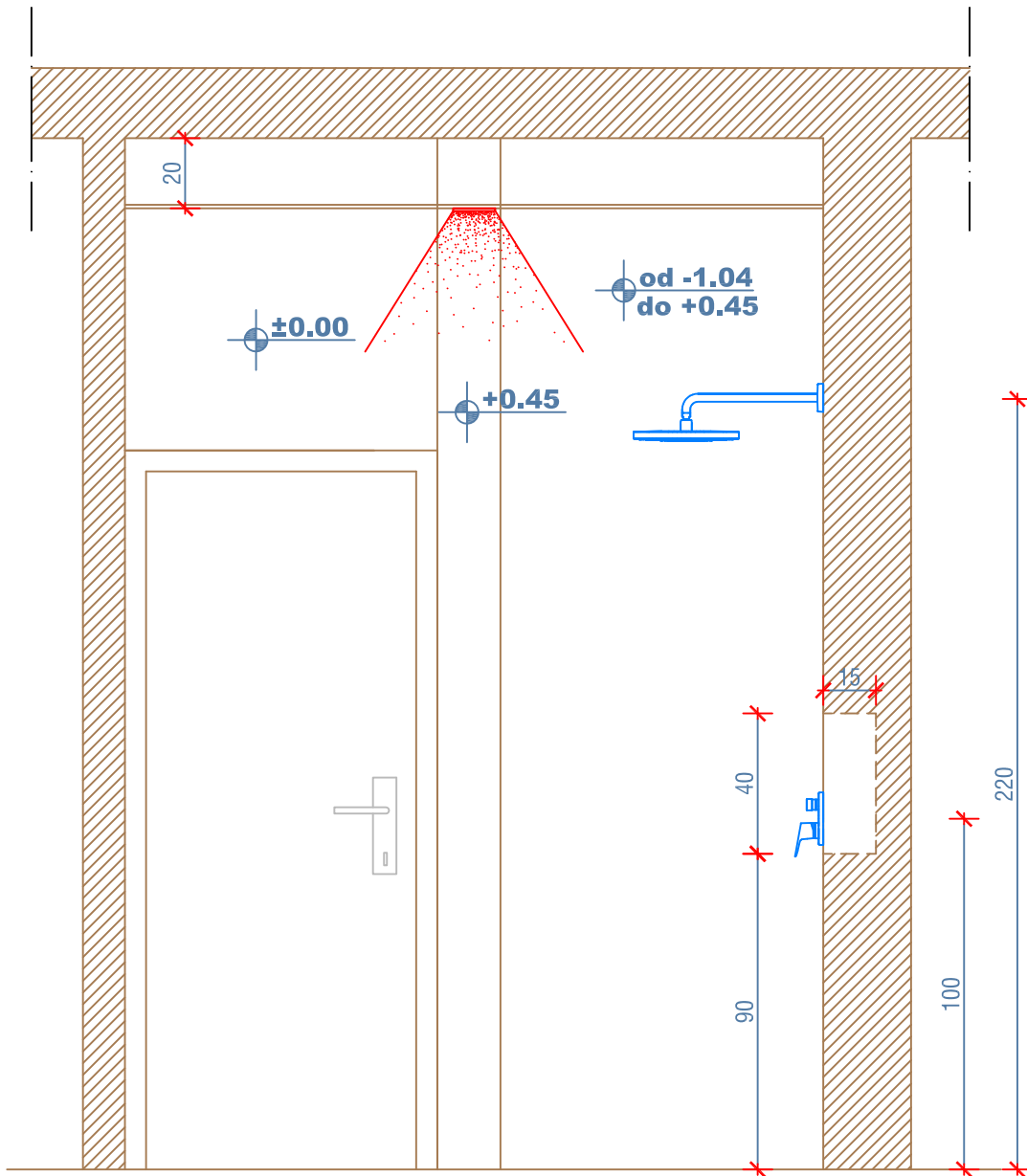


IZABRANE PLOČICE ZA ZID A NA
KOTI 0.00 I +0.16
FLAVIKER SUPREME ONYX
PRESTIGE 60x120
OSA ODVODA NA 56CM OD
GOTOVOG PODA.

DOVOD TOPLE I HLADNE VODE ZA
LAVABO SA DESNE STRANE
LAVABOA, OSNO NA 95CM OD
ZIDA D I NA MEĐUSOBNOM
RAZMAKU OD 15CM. VISINA OD
GOTOVOG PODA 59CM. UGRADNI
VODOKOTLIĆ POSTAVLJEN OSNO U
PREDVIĐENOM PROSTORU ŠIRINE
77CM.



IZABRANE PLOČICE ZA ZID B NA KOTI 0.00:
 FLAVIKER SUPREME ONYX
 PRESTIGE 60X120.
 NA ZIDU B NEMA PREDVIĐENIH
 INSTALACIJA I PRIKLJUČAKA.

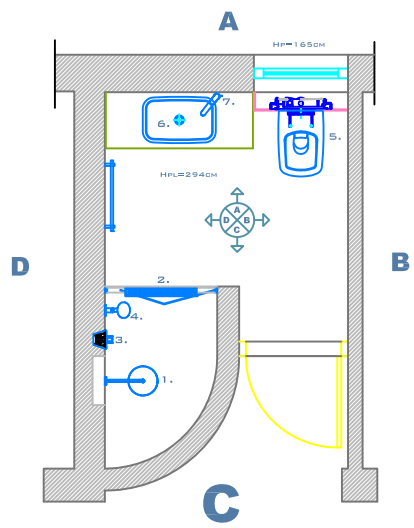


R 1:20

LIST 10

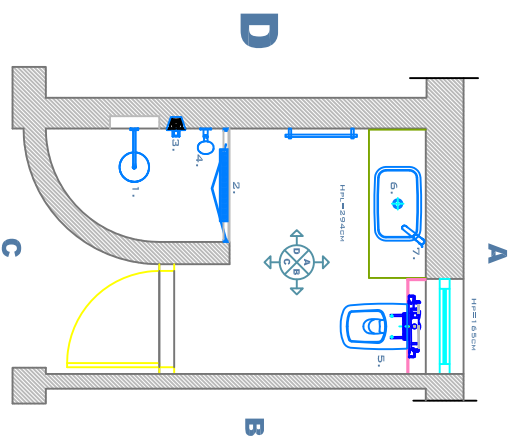
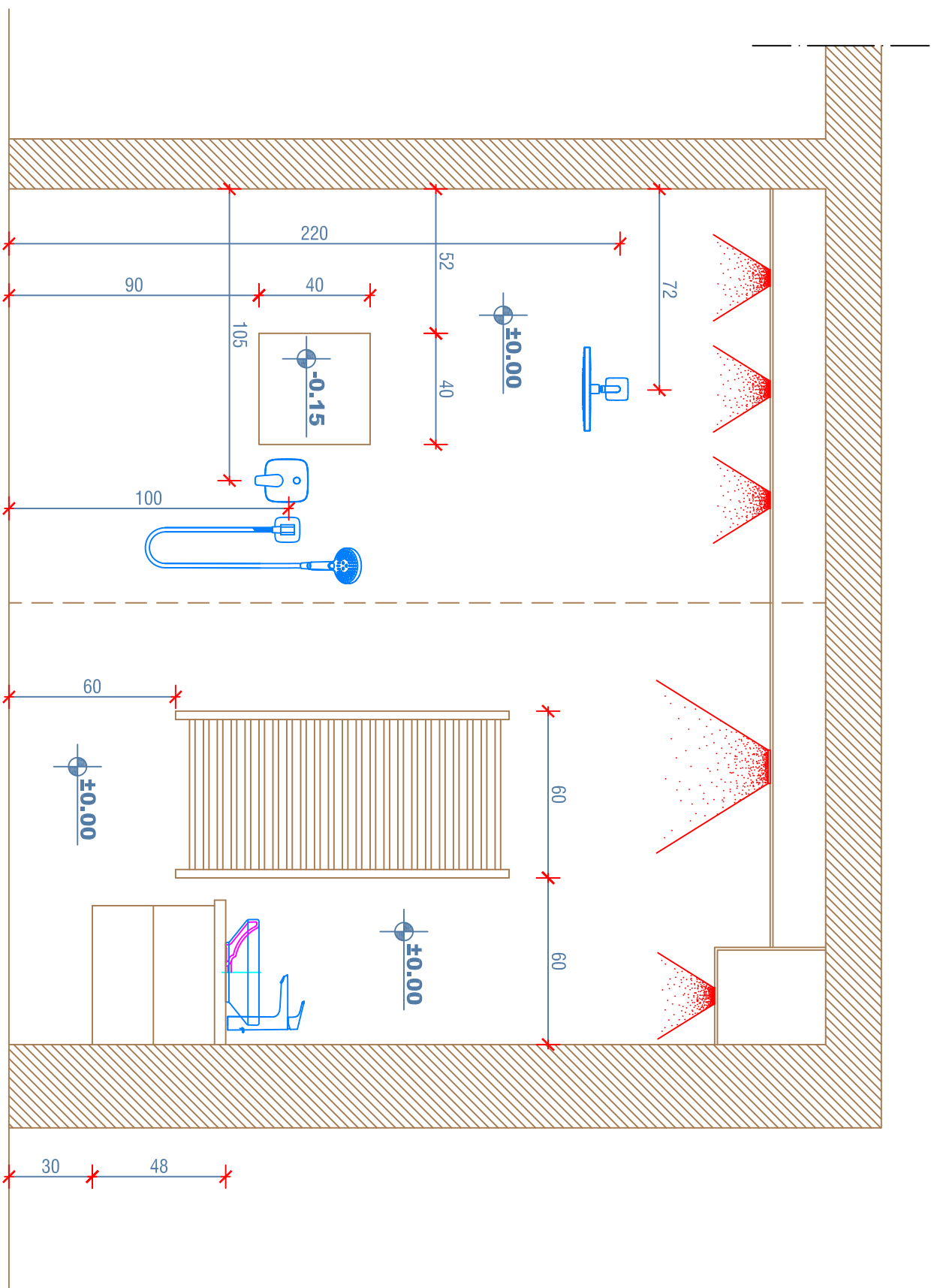
JUL 2017

IZGLED ZIDA C

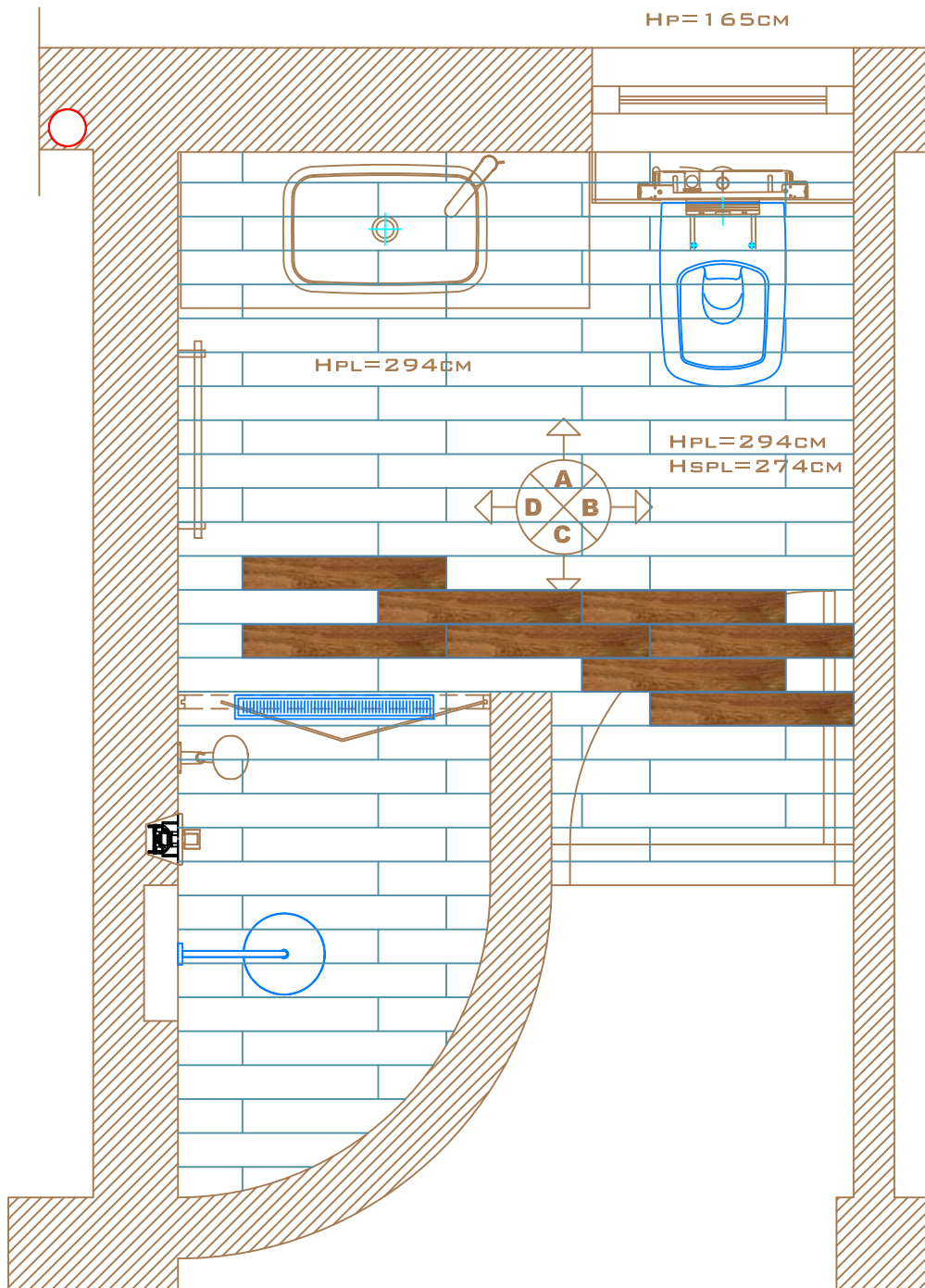


IZABRANE PLOČICE ZA ZID C NA KOTI 0.00 I KOTI +0.45 FLAVIKER SUPREME ONYX PRESTIGE 60X120. NA LUČNOM ZIDU UNUTAR TUŠ KABINE PREDVIĐEN JE MOZAIK NAPRAVLJEN OD REZANIH PODNIH I ZIDNIH PLOČICA U ODNOSU 2:1 ZA ZIDNE. NA ZIDU C TAKOĐE NEMA INSTALACIJA NI PRIKLJUČAKA.

KUPATILO 2



IZABRANE PLOČICE ZA ZID A NA KOTI 0.00:
FLAVIKER SUPREME ONYX PRESTIGE 60X120.
RUŽA TUŠA NA 72CM OD ZIDA C I NA 220CM OD GOTOVOG PODA. NIŠA ZA ŠAMPONE
DUBINE 15CM NA 52 CM OD ZIDA C, NA 90CM OD PODA (DIMENZIJE 40X40CM).
MEŠAČ TUŠA NA 105 CM OD ZIDA C I NA 100CM OD GOTOVOG PODA.
DODATNA RUČICA TUŠA JE PLANIRANA NA VISINI OD 100CM OD PODA , ILI PREMA
INDIVIDUALNIM ŽELJEMA INVESTITORA.
SUŠAČ ZA PEŠKIRE NA 60CM OD ZIDA A I NA 60CM OD GOTOVOG PODA.



POČETAK SLOGA

IZABRANE PLOČICE ZA POD NA KOTI 0.00:
 BLUESTYLE ARBOREA DANAE 10X60CM
 PLOČICE SMICATI NA TRČINU (20CM) SVAKU DRUGU.
 PLOČICE SE POSTAVLJAJU NA LEPAK NA PRETHODNO
 PRIPREMLJENU PODLOGU U SLOGU DATOM NA CRTEŽU.
 ŠIRINA FUGE ,~ 2-4MM. PREDVIĐENA FUG MASA ZA POD
 JE MAPEI BLACK 120

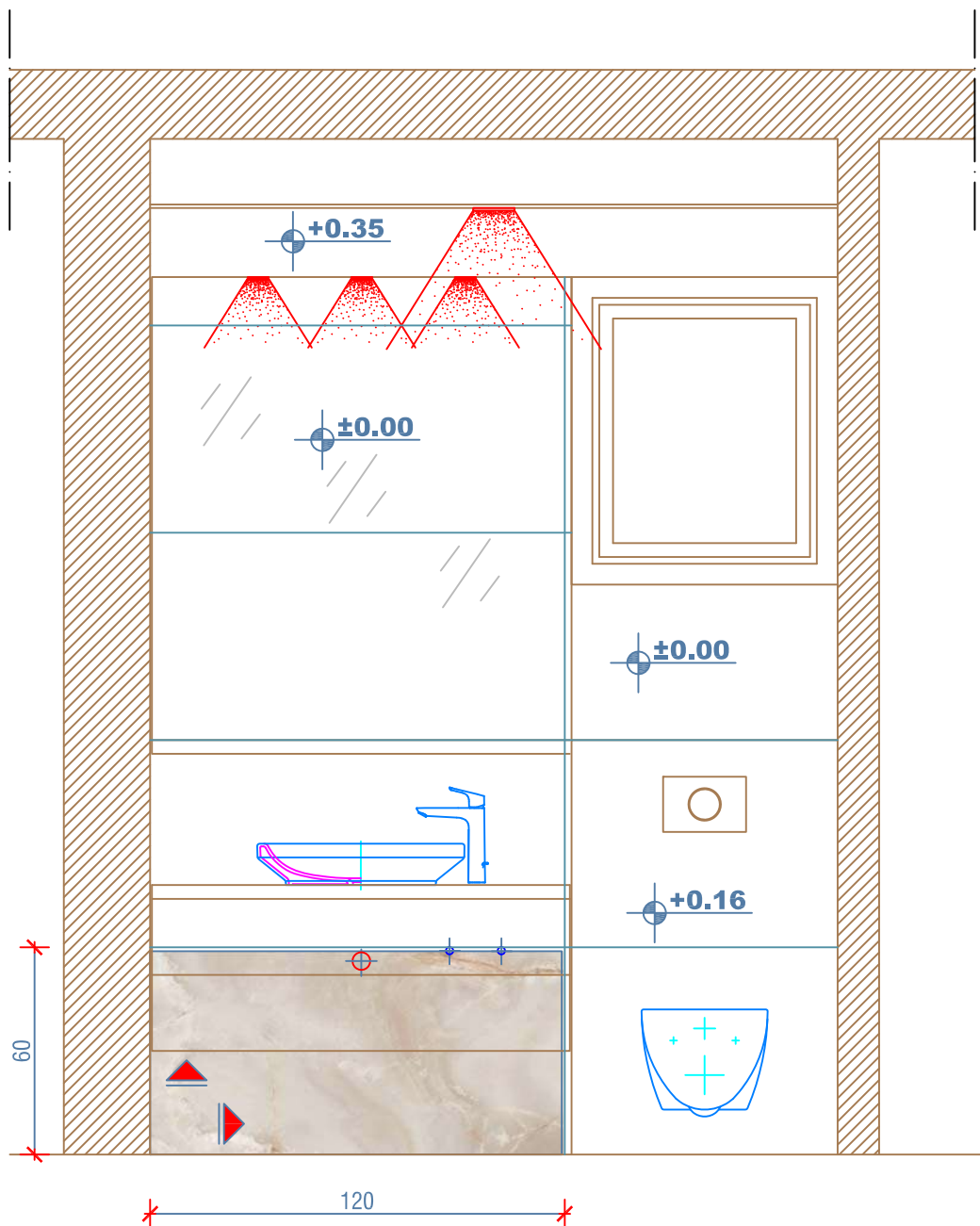
R 1:20

LIST 12

JUL 2017

SLOG KERAMIKE PODA

KUPATILO 2

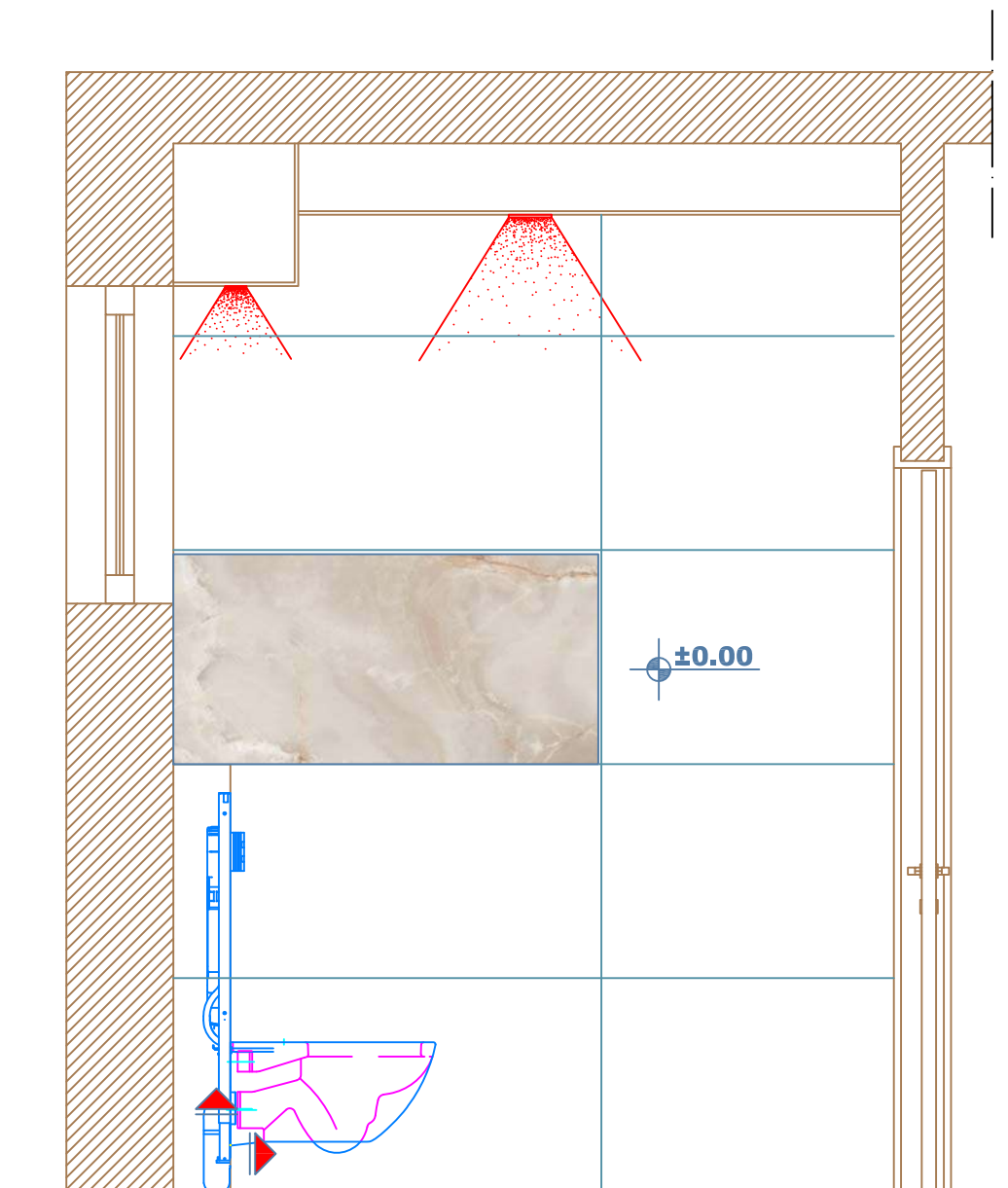


POČETAK SLOGA ▶

**IZABRANE PLOČICE ZA ZID A NA KOTI 0.00:
ATLAS CONCORDE SOLUTION MOTION IVORY 30x60 I
MOZAIK ATLAS CONCORDE MARVEL BRONZE GOLD U
PRSTENU OKO KUPATILA NA VISIN 110-120CM.**

**PLOČICE SE POSTAVLJAJU NA LEPAK NA PRETHODNO
PRIPREMLJENU PODLOGU U SLOGU DATOM NA CRTEŽU
SA SMICANJEM NA 50%.**

**ŠIRINA FUGE MAX 2MM. PREDVIĐENA FUG MASA JE
MAPEI BEIGE 132**

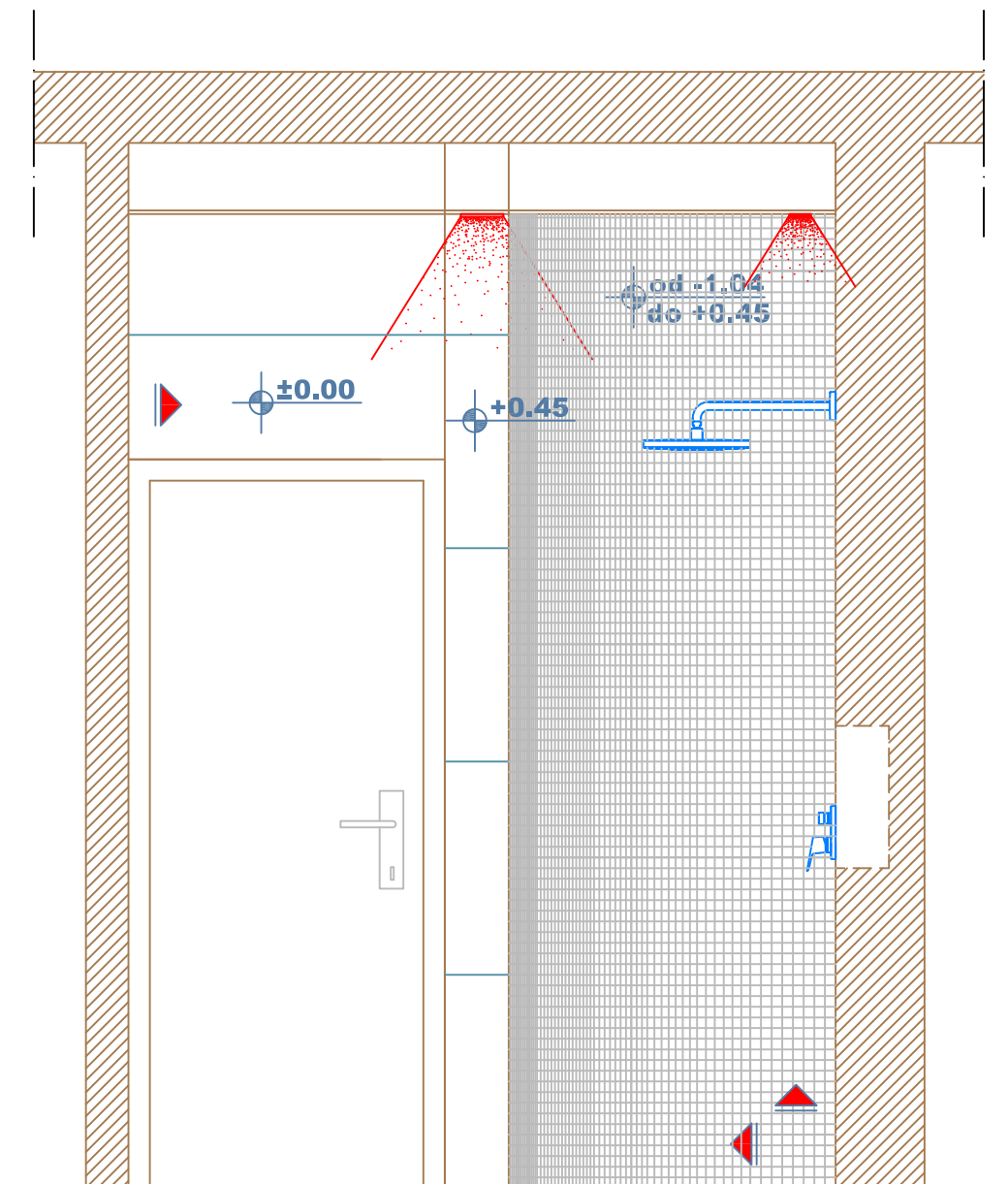


POČETAK SLOGA

IZABRANE PLOČICE ZA ZID A NA KOTI 0.00:
 ATLAS CONCORDE SOLUTION MOTION IVORY 30x60 I
 MOZAIK ATLAS CONCORDE MARVEL BRONZE GOLD U
 PRSTENU OKO KUPATILA NA VISIN 110-120CM.
 NA KOTI -0.05 U NIŠAMA STAVITI CELO PARČE
 NEZAVISNO OD OSTATKA SLOGA.

PLOČICE SE POSTAVLJAJU NA LEPAK NA PRETHODNO
 PRIPREMLJENU PODLOGU U SLOGU DATOM NA CRTEŽU
 SA SMICANJEM NA 50%.

ŠIRINA FUGE MAX 2MM. PREDVIĐENA FUG MASA JE
 MAPEI BEIGE 132



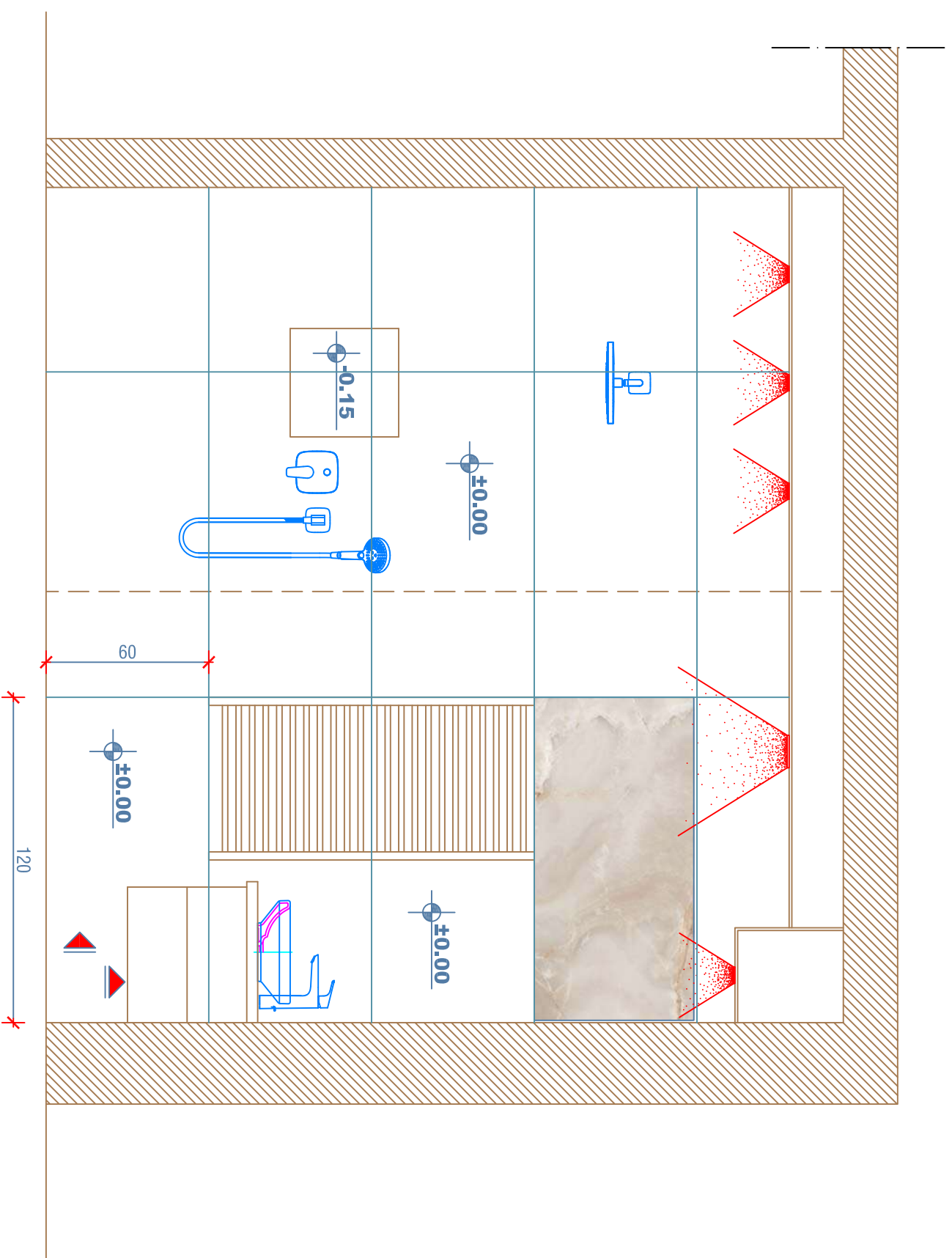
POČETAK SLOGA ►

IZABRANE PLOČICE ZA ZID C NA KOTI 0.00 I KOTI +0.45:

FLAVIKER SUPREME ONYX PRESTIGE 60X120.

NA LUČNOM ZIDU TUŠ KABINE POSTAVLJA SE MOZAIK DOBIJEN SEČENJEM PODNIH I ZIDNIH PLOČICA U ODNOSU 1:2 (ARBOREA DANAE : ONYX)

PLOČICE SE POSTAVLJAJU NA LEPAK NA PRETHODNO PRIPREMLJENU PODLOGU U SLOGU DATOM NA CRTEŽU. ŠIRINA FUGE MAX 2MM. PREDVIĐENA FUG MASA JE MAPEI BEIGE 132



POČETAK SLOGA ▾

IZABRANE PLOČICE ZA ZID D NA KOTI 0.00:
 FLAVIKER SUPREME ONYX PRESTIGE 60X120.

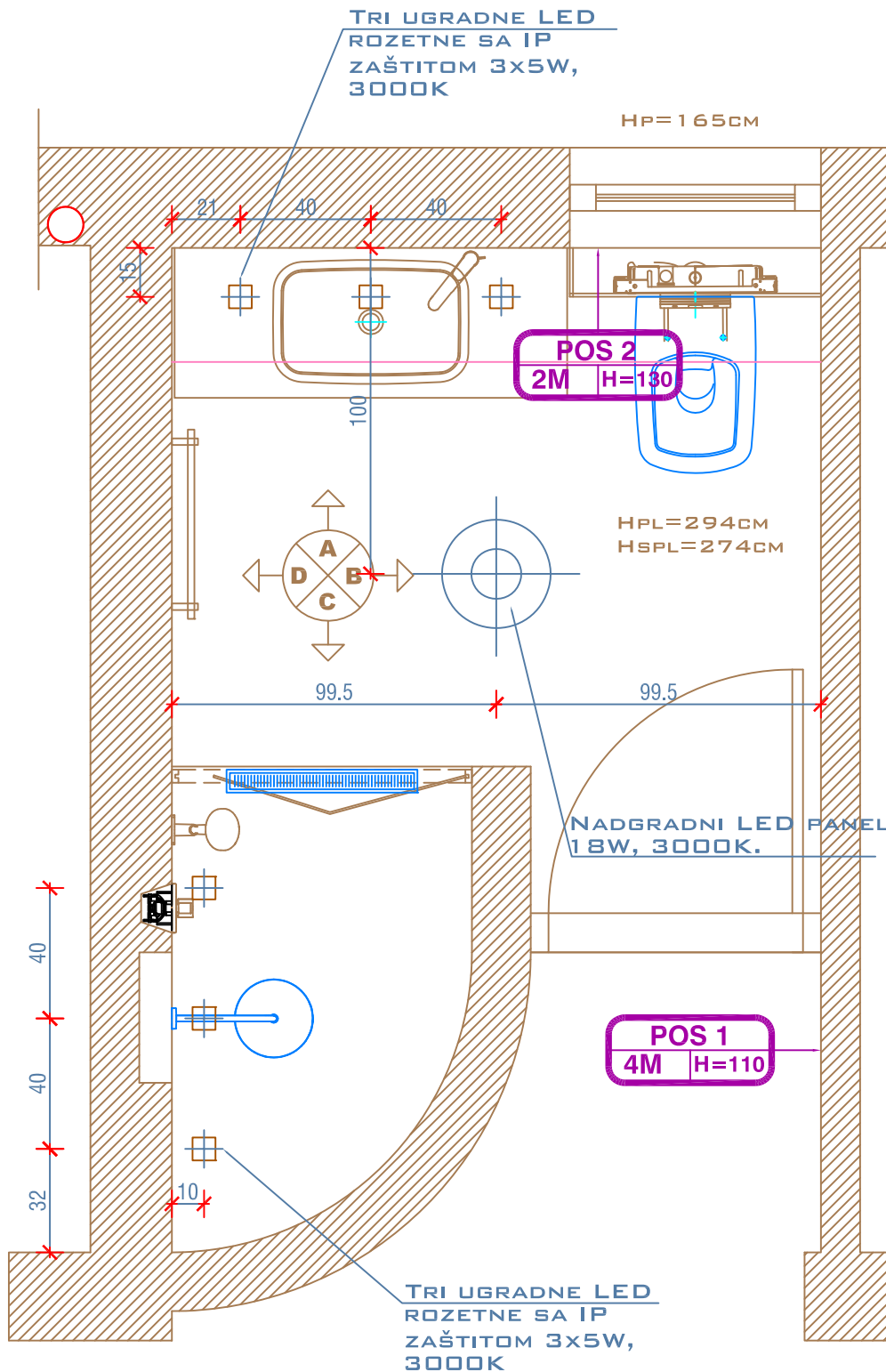
PLOČICE SE POSTAVLJAJU NA LEPAK NA PRETHODNO
 PRIPREMLJENU PODLOGU U SLOGU DATOM NA CRTEŽU.
 ŠIRINA FUGE MAX 2MM. PREDVIDENA FUG MASA JE
 MAPEI BEIGE 132



FLAVIKER SUPREME ONYX PRESTIGE 60X120



BLUESTYLE ARBOREA DANAE 10X60CM

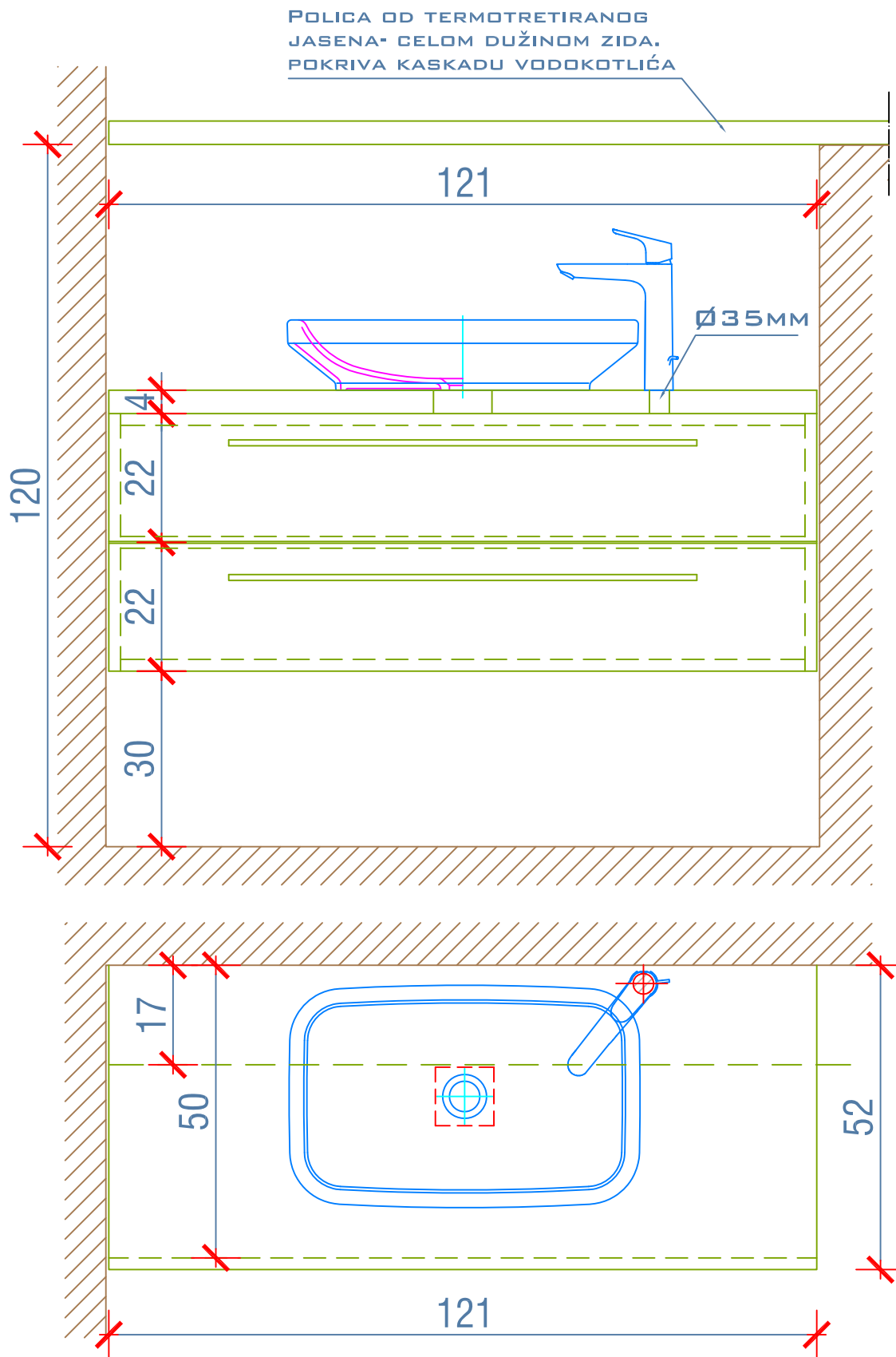


POS 1
4M | H=110

ŠEST JEDNOPOLNIH PREKIDAČA
SVETLO 1 SVETLO 2
SVETLO 3 VENTILATOR

POS 2
2M | H=130

ŠUKO UTIČNICA SA ZAŠTITNIM POKLOPCEM
(ZA FEN , APARAT ZA BRIJANJE I SL.)



NAPOMENA !! SVE MONTAŽNE MERE SU DATE U ODNOSU NA ZAVRŠNU OBRADU ZIDOVA I PODA. PRE IZRADU NAMEŠTAJA SVE MERE PROVERITI NA LICU MESTA, UZETI UPUSTVA I ŠABLONE ZA MONTAŽU UGRADNIH SANITARIJA I KONSULTOVATI SE OKO POLOŽAJA IZVEDENIH INSTALACIJA. SVA TEHNIČKA REŠENJA KOJA IZ NEKOG RAZLOGA OLAKŠAVAJU IZVOĐENJE , A NE UTIČU FUNKCIONALNO I OBLIKOVNO SU PRIHVATLJIVA UZ PRETHODNE KONSULTACIJE SA PROJEKTANTOM.

R 1:10

LIST 18

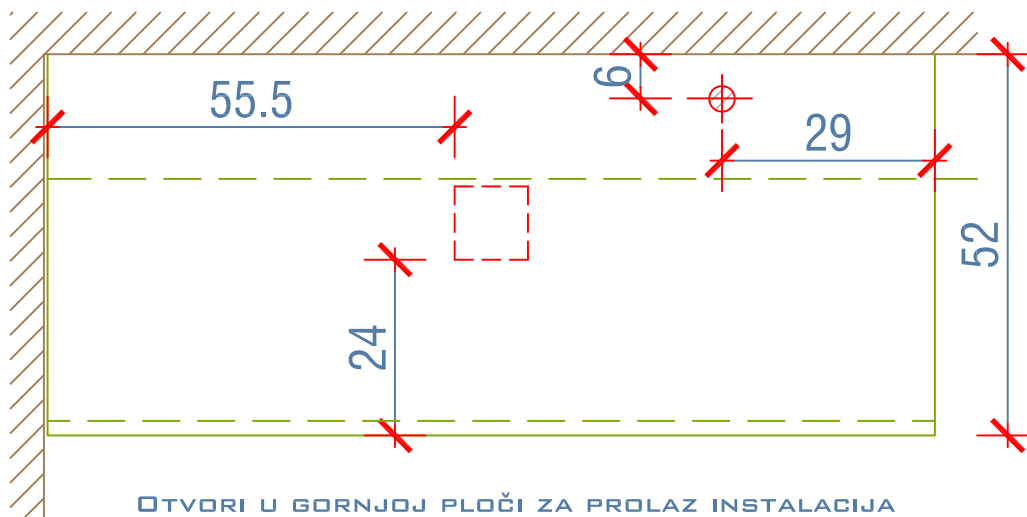
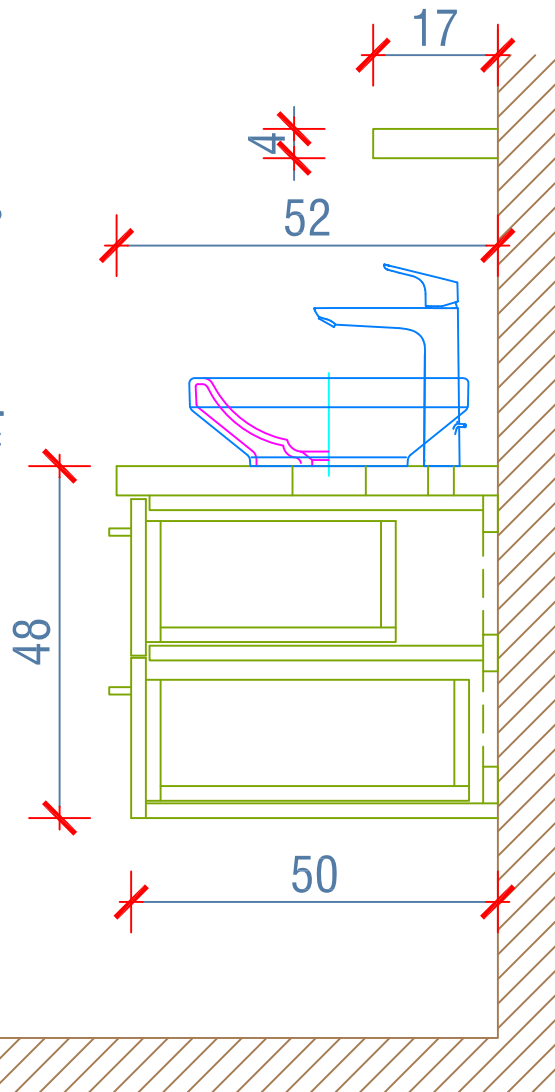
JUL 2017

ORMARIĆ ZA LAVABO

KUPATILO 2

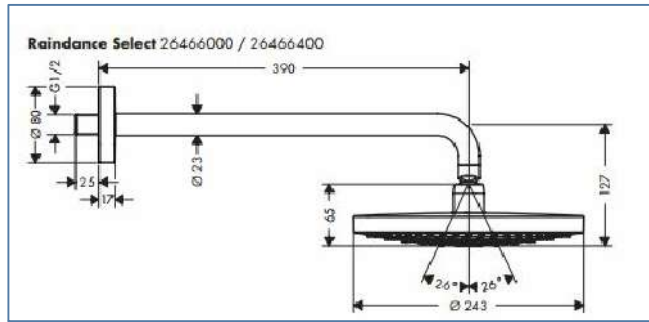
KOMPLETAN KORPUS I SVI VIDNI ELEMENTI SU IZRAĐENI OD TERMOTRETIRANOG JASENA U TONU PO DOGOVORU SA INVESTITOROM. UNUTRAŠNOST FIOKA I DELOVI KONSTRUKCIJE KOJI SE NE VIDE SU IZVEDENI OD BELOG UNIVERA KANTOVANOG ABS TRAKOM. ORMARIĆ NEMA LEĐA I KAČI SE PREKO NOSAČA NA ZID IZA.

OBZIROM NA VELIČINU FIOKA, PLANIRANO JE DA MEHANIZMI BUDU "BLUM" SA USPORIVAČIMA. RUČICE ZA FIOKE- PRAVOUGAONE TANKE OŠTRIH IVICA , DUŽINE OKO 80CM, HROMIRANE. ZBOG PROLASKA INSTALACIJA GORNJA FIOKA JE NEŠTO PLIĆA I IMA OBLIK ĆIRILIČNOG SLOVA "P" DA BI MOGAO DA SE PRIKLJUČI ODVOD SA SIFONOM.

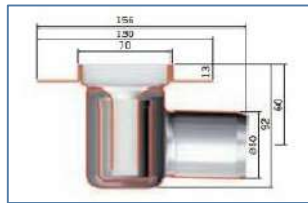


OTVORI U GORNJOJ PLOČI ZA PROLAZ INSTALACIJA

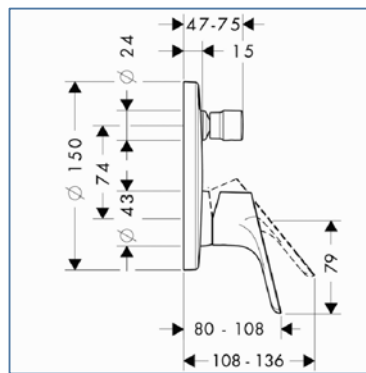
NAPOMENA !! SVE MONTAŽNE MERE SU DATE U ODNOSU NA ZAVRŠNU OBRADU ZIDOVA I PODA. PRE IZRADE NAMEŠTAJA SVE MERE PROVERITI NA LICU MESTA, UZETI UPUŠTVA I ŠABLONE ZA MONTAŽU UGRADNIH SANITARIJA I KONSULTOVATI SE OKO POLOŽAJA IZVEDENIH INSTALACIJA. SVA TEHNIČKA REŠENJA KOJA IZ NEKOG RAZLOGA OLAKŠAVAJU IZVOĐENJE , A NE UTIČU FUNKCIONALNO I OBLIKOVNO SU PRIHVATLJIVA UZ PRETHODNE KONSULTACIJE SA PROJEKTANTOM.



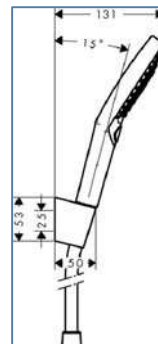
1. HG RAINDANCE TUŠ RUŽA IZ ZIDA 240MM



2. ACO CLASIC LINE SHOWER DRAIN



3. HG FOCUS E2 MEŠAČ SA PREBACIVAČEM ZA IBOX



4. RAINDANCE SELECT S120 PORTER SET

